

<b>187</b>	<b>Elvange - Emerange - Perl (D)</b>	<b>187</b>
<i>(coursées scolaires)</i>		

N° des courses	172	
Régime de circulation	A	
Remarques		
Exploitant	Zenn	
Elvange-Bei Tubes	7.21	
Emerange-Centre Culturel	7.24	
Burmerange-Bei der Kiirch	7.28	
Burmerange-Résidence Stoffels	7.29	
Schengen-Koerech	7.35	
Perl-Schengen Lyzeum	7.40	

A = lu - ve périodes scolaires

autres arrêts: Schengen-Schoul, Schengen-Um Haff



<b>187</b>	<b>Perl (D) - Emerange - Elvange</b>	<b>187</b>
<i>(coursées scolaires)</i>		

N° des courses	455		601	
Régime de circulation	B		Z	
Remarques				
Exploitant	Zenn		Zenn	
Perl-Schengen Lyzeum	13.10		16.00	
Schengen-Schoul	13.13		16.03	
Burmerange-Résidence Stoffels	13.18		16.08	
Burmerange-Bei der Kiirch	13.19		16.09	
Emerange-Centre Culturel	13.23		16.13	
Elvange-Bei Tubes	13.27		16.17	

B = ma, je périodes scolaires



Z = lu, me, ve périodes scolaires

autres arrêts: Schengen-Koerech, Schengen-Um Haff

<b>190</b>	<b>Mondorf - Emerange</b>	<b>190</b>
		

N° des courses	341	435	485	535	641	701	735	
Régime de circulation	X	X	B	A	X	X	A	
Remarques	1	1	1	1	1	1	1	
Exploitant	Zenn	Zenn	Zenn	Zenn	Zenn	Zenn	Zenn	
Mondorf-Christophorus	10.40	12.40	13.40	14.40	16.40	17.40	18.40	
Mondorf-Casino 2000	10.41	12.41	13.41	14.41	16.41	17.41	18.41	
Emerange-Centre Culturel	10.46	12.46	13.46	14.46	16.46	17.46	18.46	

1 = à Mondorf-Christophorus corresp. avec la ligne 176 de Luxembourg

<b>190</b>	<b>Emerange - Mondorf</b>	<b>190</b>
		

N° des courses	134		260		496
Régime de circulation	X		X		A
Remarques	1				1
Exploitant	Zenn		Zenn		Zenn
Emerange-Centre Culturel	6.40		9.12		13.10
Mondorf-Casino 2000	6.44		9.16		13.14
Mondorf-Christophorus/quai 2	6.46		9.18		13.16

1 = à Mondorf-Christophorus corresp. avec la ligne 176 vers Luxembourg