



## **BUS DE SUBSTITUTION** Horaires + Plans

# **LIGNE 70**

**LUXEMBOURG -  
HOLLERICH -  
PÉTANGE**

FERMETURE DU TRONÇON DE LA LIGNE  
**LUXEMBOURG - HOLLERICH**

DURANT LES WEEK-ENDS SUIVANTS:

□□□

**FEV  
29**

□□□

**MAR  
01**

&

□□□

**MAR  
14**

□□□

**MAR  
15**



## Plus d'informations :



en gare  
auprès des agents



application  
CFL mobile



sur internet:  
[www.cfl.lu](http://www.cfl.lu)



sur Twitter:  
[@cflinfos](https://twitter.com/cflinfos)



sur le blog des CFL:  
<http://blog.cfl.lu>



sur Facebook:  
Cfl



[www.cfl.lu](http://www.cfl.lu)

Téléchargez l'application

**CFL** mobile



## Sommaire

### **4 Explications**

---

#### **5 - 18 Horaire valable les samedis, 29 février et 14 mars 2020**

5 - 10 Direction Luxembourg - Hollerich - Pétange

11 - 14 Direction Pétange - Hollerich - Luxembourg

---

#### **15 - 24 Horaire valable les dimanches, 1 et 15 mars 2020**

15 - 18 Direction Luxembourg - Hollerich - Pétange

19 - 22 Direction Pétange - Hollerich - Luxembourg

---

#### **23 - 28 Cartes des arrêts bus de substitution**

24 Luxembourg Gare routière

25 Hollerich Gare

### **FERMETURE PARTIELLE DE LA LIGNE 70**

La ligne **70 (Luxembourg – Hollerich – Pétange)** sera partiellement fermée **les week-ends du 29 février et 1 mars et du 14 et 15 mars 2020.**

Afin d'assurer le transport de tous les clients concernés par les travaux, diverses mesures de substitution par bus sont organisées.

Vous trouverez le détail de toutes les mesures de substitution pour les trajets qui vous concernent dans ce livret ainsi que sur le site internet **[www.cfl.lu](http://www.cfl.lu)** et dans l'application **CFL mobile**.

Direction:

**Luxembourg - Hollerich - Pétange**

**Valable les samedis suivants:**



# Luxembourg - Hollerich - Pétange

Samedis, les

FEV  
29

MAR  
14

| <i>Numéro<br/>Bus<br/>Circulation</i>   |        |      |       |      |      |       |      |      |      |      |      |       |       |
|---|--------|------|-------|------|------|-------|------|------|------|------|------|-------|-------|
| Luxembourg Gare routière                | 5 06   | 5 36 | 5 49  | 6 06 | 6 36 | 6 49  | 7 06 | 7 36 | 8 06 | 8 36 | 9 06 | 9 36  | 10 06 |
| Hollerich Gare                          | o 5 16 | 5 46 | 5 59  | 6 16 | 6 46 | 6 59  | 7 16 | 7 46 | 8 16 | 8 46 | 9 16 | 9 46  | 10 16 |
| <i>Numéro<br/>Train<br/>Circulation</i> |        |      |       |      |      |       |      |      |      |      |      |       |       |
|   | 4705   | 5055 | 86552 | 4706 | 5056 | 86556 | 4707 | 5057 | 4708 | 5058 | 4709 | 5059  | 4710  |
| Hollerich                               | 5 23   | 5 53 | 6 07  | 6 23 | 6 53 | 7 07  | 7 23 | 7 53 | 8 23 | 8 53 | 9 23 | 9 53  | 10 23 |
| Leudelange                              | 5 28   | 5 58 |       | 6 28 | 6 58 |       | 7 28 | 7 58 | 8 28 | 8 58 | 9 28 | 9 58  | 10 28 |
| Dippach-Reckange                        | 5 32   | 6 02 | 6 15  | 6 32 | 7 02 | 7 15  | 7 32 | 8 02 | 8 32 | 9 02 | 9 32 | 10 02 | 10 32 |
| Schouweiler                             | 5 35   | 6 05 |       | 6 35 | 7 05 |       | 7 35 | 8 05 | 8 35 | 9 05 | 9 35 | 10 05 | 10 35 |
| Bascharage                              | 5 40   | 6 10 | 6 21  | 6 40 | 7 10 | 7 21  | 7 40 | 8 10 | 8 40 | 9 10 | 9 40 | 10 10 | 10 40 |
| Pétange                                 | 5 45   | 6 15 | 6 27  | 6 45 | 7 15 | 7 27  | 7 45 | 8 15 | 8 45 | 9 15 | 9 45 | 10 15 | 10 45 |
| Lamadelaïne                             | 5 47   | 6 17 |       | 6 47 | 7 17 |       | 7 47 | 8 17 | 8 47 | 9 17 | 9 47 | 10 17 | 10 47 |
| Rodange                                 | 5 50   | 6 20 | 6 32  | 6 50 | 7 20 | 7 32  | 7 50 | 8 20 | 8 50 | 9 20 | 9 50 | 10 20 | 10 50 |
| Longwy                                  | o      |      | 6 39  |      |      | 7 39  |      |      |      |      |      |       |       |
| Athus                                   | o      | 5 55 | 6 25  | 6 55 | 7 25 |       | 7 55 | 8 25 | 8 55 | 9 25 | 9 55 | 10 25 | 10 55 |

Train

Bus

o Heure d'arrivée

| Sans arrêt

# Luxembourg - Hollerich - Pétange

Samedis, les

FEV  
29

MAR  
14



























| <i>Numéro<br/>Bus<br/>Circulation</i>   |         |       |       |       |       |       |       |       |       |       |       |       |       |
|---|---------|-------|-------|-------|-------|-------|-------|-------|-------|-------|-------|-------|-------|
| Luxembourg Gare routière                | 10 36   | 11 06 | 11 36 | 12 06 | 12 36 | 13 06 | 13 36 | 14 06 | 14 36 | 15 06 | 15 36 | 16 06 | 16 36 |
| Hollerich Gare                          | o 10 46 | 11 16 | 11 46 | 12 16 | 12 46 | 13 16 | 13 46 | 14 16 | 14 46 | 15 16 | 15 46 | 16 16 | 16 46 |
| <i>Numéro<br/>Train<br/>Circulation</i> |         |       |       |       |       |       |       |       |       |       |       |       |       |
| Hollerich                               | 5060    | 4711  | 5061  | 4712  | 5062  | 4713  | 5063  | 4714  | 5064  | 4715  | 5065  | 4716  | 5066  |
| Hollerich                               | 10 53   | 11 23 | 11 53 | 12 23 | 12 53 | 13 23 | 13 53 | 14 23 | 14 53 | 15 23 | 15 53 | 16 23 | 16 53 |
| Leudelange                              | 10 58   | 11 28 | 11 58 | 12 28 | 12 58 | 13 28 | 13 58 | 14 28 | 14 58 | 15 28 | 15 58 | 16 28 | 16 58 |
| Dippach-Reckange                        | 11 02   | 11 32 | 12 02 | 12 32 | 13 02 | 13 32 | 14 02 | 14 32 | 15 02 | 15 32 | 16 02 | 16 32 | 17 02 |
| Schouweiler                             | 11 05   | 11 35 | 12 05 | 12 35 | 13 05 | 13 35 | 14 05 | 14 35 | 15 05 | 15 35 | 16 05 | 16 35 | 17 05 |
| Bascharage                              | 11 10   | 11 40 | 12 10 | 12 40 | 13 10 | 13 40 | 14 10 | 14 40 | 15 10 | 15 40 | 16 10 | 16 40 | 17 10 |
| Pétange                                 | 11 15   | 11 45 | 12 15 | 12 45 | 13 15 | 13 45 | 14 15 | 14 45 | 15 15 | 15 45 | 16 15 | 16 45 | 17 15 |
| Lamadelaïne                             | 11 17   | 11 47 | 12 17 | 12 47 | 13 17 | 13 47 | 14 17 | 14 47 | 15 17 | 15 47 | 16 17 | 16 47 | 17 17 |
| Rodange                                 | 11 20   | 11 50 | 12 20 | 12 50 | 13 20 | 13 50 | 14 20 | 14 50 | 15 20 | 15 50 | 16 20 | 16 50 | 17 20 |
| Longwy                                  | o       |       |       |       |       |       |       |       |       |       |       |       |       |
| Athus                                   | o 11 25 | 11 55 | 12 25 | 12 55 | 13 25 | 13 55 | 14 25 | 14 55 | 15 25 | 15 55 | 16 25 | 16 55 | 17 25 |

Train

Bus

o Heure d'arrivée

| Sans arrêt

|                          | Circulation   |   |   |   |   |   |   |  |   |   |   |   |   |  |
|--------------------------|---|---|---|---|---|---|---|--|---|---|---|---|---|--|
|                          |  |  |  |  |  |  |  |  |  |  |  |  |  |  |
| Luxembourg Gare routière | 17 06   | 17 36   | 17 49   | 18 06   | 18 36   | 18 49   | 19 06   | 19 36  | 20 06   | 20 36   | 21 06   | 21 36   | 22 06   |  |
| Hollerich Gare           | o 17 16   | 17 46   | 17 59   | 18 16   | 18 46   | 18 59   | 19 16   | 19 46  | 20 16   | 20 46   | 21 16   | 21 46   | 22 16   |  |
|                          | Circulation   |   |   |   |   |   |   |  |   |   |   |   |   |  |
|                          |  |  |  |  |  |  |  |  |  |  |  |  |  |  |
| Hollerich                | 4717  | 5067  | 86574   | 4718  | 5068  | 86578   | 4719  | 5069   | 4720  | 5070  | 4721  | 5071  | 4722  |  |
| Hollerich                | 17 23   | 17 53   | 18 07   | 18 23   | 18 53   | 19 07   | 19 23   | 19 53  | 20 23   | 20 53   | 21 23   | 21 53   | 22 23   |  |
| Leudelange               | 17 28   | 17 58   |   | 18 28   | 18 58   |   | 19 28   | 19 58  | 20 28   | 20 58   | 21 28   | 21 58   | 22 28   |  |
| Dippach-Reckange         | 17 32   | 18 02   | 18 15   | 18 32   | 19 02   | 19 15   | 19 32   | 20 02  | 20 32   | 21 02   | 21 32   | 22 02   | 22 32   |  |
| Schouweiler              | 17 35   | 18 05   |   | 18 35   | 19 05   |   | 19 35   | 20 05  | 20 35   | 21 05   | 21 35   | 22 05   | 22 35   |  |
| Bascharage               | 17 40   | 18 10   | 18 21   | 18 40   | 19 10   | 19 21   | 19 40   | 20 10  | 20 40   | 21 10   | 21 40   | 22 10   | 22 40   |  |
| Pétange                  | 17 45   | 18 15   | 18 27   | 18 45   | 19 15   | 19 27   | 19 45   | 20 15  | 20 45   | 21 15   | 21 45   | 22 15   | 22 45   |  |
| Lamadelaïne              | 17 47   | 18 17   |   | 18 47   | 19 17   |   | 19 47   | 20 17  | 20 47   | 21 17   | 21 47   | 22 17   | 22 47   |  |
| Rodange                  | 17 50   | 18 20   | 18 32   | 18 50   | 19 20   | 19 32   | 19 50   | 20 20  | 20 50   | 21 20   | 21 50   | 22 20   | 22 50   |  |
| Longwy                   | o   |   |   | 18 39   |   |   | 19 39   |  |   |   |   |   |   |  |
| Athus                    | o 17 55   | 18 25   |   | 18 55   | 19 25   |   | 19 55   | 20 25  | 20 55   | 21 25   | 21 55   | 22 25   | 22 55   |  |

 Train

 Bus

o Heure d'arrivée

| Sans arrêt









## Luxembourg - Hollerich - Pétange

Samedis, les

FEV  
29

MAR  
14

| <i>Numéro</i>            | <i>Bus</i>   | <i>Circulation</i> |  |  |  |
|--------------------------|--------------|--------------------|---|---|---|
| Luxembourg Gare routière |              |                    | 22 36   | 23 06   | 23 36   |
| Hollerich Gare           | o            |                    | 22 46   | 23 16   | 23 46   |
| <i>Numéro</i>            | <i>Train</i> | <i>Circulation</i> |  |  |  |
| Hollerich                |              |                    | 5072  | 4723  | 5073  |
| Leudelange               |              |                    | 22 53   | 23 23   | 23 53   |
| Dippach-Reckange         |              |                    | 22 58   | 23 28   | 23 58   |
| Schouweiler              |              |                    | 23 02   | 23 32   | 0 02  |
| Bascharage               |              |                    | 23 05   | 23 35   | 0 05  |
| Pétange                  |              |                    | 23 10   | 23 40   | 0 10  |
| Lamadelaide              |              |                    | 23 15   | 23 45   | 0 15  |
| Rodange                  |              |                    | 23 17   | 23 47   | 0 17  |
| Longwy                   | o            |                    | 23 20   | 23 50   | 0 20  |
| Athus                    | o            |                    | 23 25   | 23 55   | 0 25  |

 Train

 Bus

o Heure d'arrivée

| Sans arrêt

































Direction:

**Pétange - Hollerich - Luxembourg**

**Valable les samedis suivants:**



|                          | 5079  | 4730  | 5080  | 4731  | 5081  | 86553   | 4732  | 5082  | 86557   | 4733  | 5083   | 4734  | 5084  | 4735  | 5085  |
|--------------------------|---|---|---|---|---|---|---|---|---|---|--|---|---|---|---|
| Numéro                   |   |   |   |   |   |   |   |   |   |   |  |   |   |   |   |
| Train                    |  |  |  |  |  |  |  |  |  |  |  |  |  |  |  |
| Circulation              |   |   |   |   |   |   |   |   |   |   |  |   |   |   |   |
| Athus                    | 4 35  | 5 05  | 5 35  | 6 05  | 6 35  |   | 7 05  | 7 35  |   | 8 05  | 8 35   | 9 05  | 9 35  | 10 05   | 10 35   |
| Longwy                   |   |   |   |   |   | 6 51  |   |   | 7 51  |   |  |   |   |   |   |
| Rodange                  | 4 40  | 5 10  | 5 40  | 6 10  | 6 40  | 6 59  | 7 10  | 7 40  | 7 59  | 8 10  | 8 40   | 9 10  | 9 40  | 10 10   | 10 40   |
| Lamadelaïne              | 4 42  | 5 12  | 5 42  | 6 12  | 6 42  |   | 7 12  | 7 42  |   | 8 12  | 8 42   | 9 12  | 9 42  | 10 12   | 10 42   |
| Pétange                  | 4 45  | 5 15  | 5 45  | 6 15  | 6 45  | 7 04  | 7 15  | 7 45  | 8 04  | 8 15  | 8 45   | 9 15  | 9 45  | 10 15   | 10 45   |
| Bascharage               | 4 49  | 5 19  | 5 49  | 6 19  | 6 49  | 7 09  | 7 19  | 7 49  | 8 09  | 8 19  | 8 49   | 9 19  | 9 49  | 10 19   | 10 49   |
| Schouweiler              | 4 53  | 5 23  | 5 53  | 6 23  | 6 53  |   | 7 23  | 7 53  |   | 8 23  | 8 53   | 9 23  | 9 53  | 10 23   | 10 53   |
| Dippach-Reckange         | 4 56  | 5 26  | 5 56  | 6 26  | 6 56  | 7 15  | 7 26  | 7 56  | 8 15  | 8 26  | 8 56   | 9 26  | 9 56  | 10 26   | 10 56   |
| Leudelange               | 5 01  | 5 31  | 6 01  | 6 31  | 7 01  |   | 7 31  | 8 01  |   | 8 31  | 9 01   | 9 31  | 10 01   | 10 31   | 11 01   |
| Hollerich                | o 5 06  | 5 36  | 6 06  | 6 36  | 7 06  | 7 24  | 7 36  | 8 06  | 8 24  | 8 36  | 9 06   | 9 36  | 10 06   | 10 36   | 11 06   |
| Numéro                   |   |   |   |   |   |   |   |   |   |   |  |   |   |   |   |
| Bus                      |  |  |  |  |  |  |  |  |  |  |  |  |  |  |  |
| Circulation              |   |   |   |   |   |   |   |   |   |   |  |   |   |   |   |
| Hollerich Gare           | 5 13  | 5 43  | 6 13  | 6 43  | 7 13  | 7 43  | 7 43  | 8 13  | 8 43  | 8 43  | 9 13   | 9 43  | 10 13   | 10 43   | 11 13   |
| Luxembourg Gare routière | o 5 25  | 5 55  | 6 25  | 6 55  | 7 25  | 7 55  | 7 55  | 8 25  | 8 55  | 8 55  | 9 25   | 9 55  | 10 25   | 10 55   | 11 25   |

 Train Bus

o Heure d'arrivée



























| Sans arrêt

# Pétange - Hollerich - Luxembourg

Samedis, les

FEV  
29

MAR  
14































|                                | 4736  | 5086  | 4737  | 5087  | 4738  | 5088  | 4739  | 5089  | 4740   | 5090  | 4741  | 5091  | 4742  |
|--------------------------------|---|---|---|---|---|---|---|---|--|---|---|---|---|
| Numéro<br>Train<br>Circulation |  |  |  |  |  |  |  |  |  |  |  |  |  |
| Athus                          | 11 05   | 11 35   | 12 05   | 12 35   | 13 05   | 13 35   | 14 05   | 14 35   | 15 05  | 15 35   | 16 05   | 16 35   | 17 05   |
| Longwy                         |   |   |   |   |   |   |   |   |  |   |   |   |   |
| Rodange                        | 11 10   | 11 40   | 12 10   | 12 40   | 13 10   | 13 40   | 14 10   | 14 40   | 15 10  | 15 40   | 16 10   | 16 40   | 17 10   |
| Lamadelaïne                    | 11 12   | 11 42   | 12 12   | 12 42   | 13 12   | 13 42   | 14 12   | 14 42   | 15 12  | 15 42   | 16 12   | 16 42   | 17 12   |
| Pétange                        | 11 15   | 11 45   | 12 15   | 12 45   | 13 15   | 13 45   | 14 15   | 14 45   | 15 15  | 15 45   | 16 15   | 16 45   | 17 15   |
| Bascharage                     | 11 19   | 11 49   | 12 19   | 12 49   | 13 19   | 13 49   | 14 19   | 14 49   | 15 19  | 15 49   | 16 19   | 16 49   | 17 19   |
| Schouweiler                    | 11 25   | 11 53   | 12 25   | 12 53   | 13 25   | 13 53   | 14 25   | 14 53   | 15 25  | 15 53   | 16 25   | 16 53   | 17 23   |
| Dippach-Reckange               | 11 26   | 11 56   | 12 26   | 12 56   | 13 26   | 13 56   | 14 26   | 14 56   | 15 26  | 15 56   | 16 26   | 16 56   | 17 26   |
| Leudelange                     | 11 31   | 12 01   | 12 31   | 13 01   | 13 31   | 14 01   | 14 31   | 15 01   | 15 31  | 16 01   | 16 31   | 17 01   | 17 31   |
| Hollerich                      | o 11 36   | 12 06   | 12 36   | 13 06   | 13 36   | 14 06   | 14 36   | 15 06   | 15 36  | 16 06   | 16 36   | 17 06   | 17 36   |
| Numéro<br>Bus<br>Circulation   |  |  |  |  |  |  |  |  |  |  |  |  |  |
| Hollerich Gare                 | 11 43   | 12 13   | 12 43   | 13 13   | 13 43   | 14 13   | 14 43   | 15 13   | 15 43  | 16 13   | 16 43   | 17 13   | 17 43   |
| Luxembourg Gare routière       | o 11 55   | 12 25   | 12 55   | 13 25   | 13 55   | 14 25   | 14 55   | 15 25   | 15 55  | 16 25   | 16 55   | 17 25   | 17 55   |

 Train

 Bus

o Heure d'arrivée

| Sans arrêt

|                          | 5092  | 4743  | 5093  | 86575   | 4744  | 5094  | 86579   | 4745  | 5095  | 4746  | 5096  | 4747  | 5097  | 4748  | 5098  |
|--------------------------|---|---|---|---|---|---|---|---|---|---|---|---|---|---|---|
| <i>Numéro</i>            |   |   |   |   |   |   |   |   |   |   |   |   |   |   |   |
| <i>Train</i>             |  |  |  |  |  |  |  |  |  |  |  |  |  |  |  |
| <i>Circulation</i>       |   |   |   |   |   |   |   |   |   |   |   |   |   |   |   |
| Athus                    | 17 35   | 18 05   | 18 35   |   | 19 05   | 19 35   |   | 20 05   | 20 35   | 21 05   | 21 35   | 22 05   | 22 35   | 23 05   | 23 35   |
| Longwy                   |   |   |   | 18 51   |   |   | 19 51   |   |   |   |   |   |   |   |   |
| Rodange                  | 17 40   | 18 10   | 18 40   | 18 59   | 19 10   | 19 40   | 19 59   | 20 10   | 20 40   | 21 10   | 21 40   | 22 10   | 22 40   | 23 10   | 23 40   |
| Lamadelaïne              | 17 42   | 18 12   | 18 42   |   | 19 12   | 19 42   |   | 20 12   | 20 42   | 21 12   | 21 42   | 22 12   | 22 42   | 23 12   | 23 42   |
| Pétange                  | 17 45   | 18 15   | 18 45   | 19 04   | 19 15   | 19 45   | 20 04   | 20 15   | 20 45   | 21 15   | 21 45   | 22 15   | 22 45   | 23 15   | 23 45   |
| Bascharage               | 17 49   | 18 19   | 18 49   | 19 09   | 19 19   | 19 49   | 20 09   | 20 19   | 20 49   | 21 19   | 21 49   | 22 19   | 22 49   | 23 19   | 23 49   |
| Schouweiler              | 17 55   | 18 23   | 18 55   |   | 19 23   | 19 55   |   | 20 23   | 20 55   | 21 23   | 21 55   | 22 23   | 22 53   | 23 23   | 23 53   |
| Dippach-Reckange         | 17 56   | 18 26   | 18 56   | 19 15   | 19 26   | 19 56   | 20 15   | 20 26   | 20 56   | 21 26   | 21 56   | 22 26   | 22 56   | 23 26   | 23 56   |
| Leudelange               | 18 01   | 18 31   | 19 01   |   | 19 31   | 20 01   |   | 20 31   | 21 01   | 21 31   | 22 01   | 22 31   | 23 01   | 23 31   | 0 01  |
| Hollerich                | o 18 06   | 18 36   | 19 06   | 19 24   | 19 36   | 20 06   | 20 24   | 20 36   | 21 06   | 21 36   | 22 06   | 22 36   | 23 06   | 23 36   | 0 06  |
| <i>Numéro</i>            |   |   |   |   |   |   |   |   |   |   |   |   |   |   |   |
| <i>Bus</i>               |  |  |  |  |  |  |  |  |  |   |  |  |  |  |  |
| <i>Circulation</i>       |   |   |   |   |   |   |   |   |   |   |   |   |   |   |   |
| Hollerich Gare           | 18 13   | 18 43   | 19 13   | 19 43   | 19 43   | 20 13   | 20 43   | 20 43   | 21 13   | 21 43   | 22 13   | 22 43   | 23 13   | 23 43   | 0 13  |
| Luxembourg Gare routière | o 18 25   | 18 55   | 19 25   | 19 55   | 19 55   | 20 25   | 20 55   | 20 55   | 21 25   | 21 55   | 22 25   | 22 55   | 23 25   | 23 55   | 0 25  |

 Train Bus

o Heure d'arrivée



























| Sans arrêt

Direction:

**Luxembourg - Hollerich - Pétange**

**Valable les dimanches suivants:**



| <i>Numéro<br/>Bus<br/>Circulation</i>   |  |  |  |  |  |  |  |  |  |  |  |  |  |
|---|---|---|---|---|---|---|---|---|---|---|---|---|---|
| Luxembourg Gare routière                | 5 36  | 6 36  | 7 36  | 8 36  | 9 36  | 10 36   | 11 36   | 12 06   | 12 36   | 13 06   | 13 36   | 14 06   | 14 36   |
| Hollerich Gare                          | o 5 46  | 6 46  | 7 46  | 8 46  | 9 46  | 10 46   | 11 46   | 12 16   | 12 46   | 13 16   | 13 46   | 14 16   | 14 46   |
| <i>Numéro<br/>Train<br/>Circulation</i> |  |  |  |  |  |  |  |  |  |  |  |  |  |
| Hollerich                               | 5055  | 5056  | 5057  | 5058  | 5059  | 5060  | 5061  | 4712  | 5062  | 4713  | 5063  | 4714  | 5064  |
| Hollerich                               | 5 53  | 6 53  | 7 53  | 8 53  | 9 53  | 10 53   | 11 53   | 12 23   | 12 53   | 13 23   | 13 53   | 14 23   | 14 53   |
| Leudelange                              | 5 58  | 6 58  | 7 58  | 8 58  | 9 58  | 10 58   | 11 58   | 12 28   | 12 58   | 13 28   | 13 58   | 14 28   | 14 58   |
| Dippach-Reckange                        | 6 02  | 7 02  | 8 02  | 9 02  | 10 02   | 11 02   | 12 02   | 12 32   | 13 02   | 13 32   | 14 02   | 14 32   | 15 02   |
| Schouweiler                             | 6 05  | 7 05  | 8 05  | 9 05  | 10 05   | 11 05   | 12 05   | 12 35   | 13 05   | 13 35   | 14 05   | 14 35   | 15 05   |
| Bascharage                              | 6 10  | 7 10  | 8 10  | 9 10  | 10 10   | 11 10   | 12 10   | 12 40   | 13 10   | 13 40   | 14 10   | 14 40   | 15 10   |
| Pétange                                 | 6 15  | 7 15  | 8 15  | 9 15  | 10 15   | 11 15   | 12 15   | 12 45   | 13 15   | 13 45   | 14 15   | 14 45   | 15 15   |
| Lamadelaïne                             | 6 17  | 7 17  | 8 17  | 9 17  | 10 17   | 11 17   | 12 17   | 12 47   | 13 17   | 13 47   | 14 17   | 14 47   | 15 17   |
| Rodange                                 | 6 20  | 7 20  | 8 20  | 9 20  | 10 20   | 11 20   | 12 20   | 12 50   | 13 20   | 13 50   | 14 20   | 14 50   | 15 20   |
| Athus                                   | o 6 25  | 7 25  | 8 25  | 9 25  | 10 25   | 11 25   | 12 25   | 12 55   | 13 25   | 13 55   | 14 25   | 14 55   | 15 25   |

 Train Bus

o Heure d'arrivée

| Sans arrêt



# Luxembourg - Hollerich - Pétange

Dimanches, les

000  
MAR  
01

000  
MAR  
15

| <i>Numéro<br/>Bus<br/>Circulation</i>   |         |       |       |       |       |       |       |       |       |       |       |       |       |
|---|---------|-------|-------|-------|-------|-------|-------|-------|-------|-------|-------|-------|-------|
| Luxembourg Gare routière                | 15 06   | 15 36 | 16 06 | 16 36 | 17 06 | 17 36 | 18 06 | 18 36 | 19 06 | 19 36 | 20 06 | 20 36 | 21 06 |
| Hollerich Gare                          | o 15 16 | 15 46 | 16 16 | 16 46 | 17 16 | 17 46 | 18 16 | 18 46 | 19 16 | 19 46 | 20 16 | 20 46 | 21 16 |
| <i>Numéro<br/>Train<br/>Circulation</i> |         |       |       |       |       |       |       |       |       |       |       |       |       |
| Hollerich                               | 4715    | 5065  | 4716  | 5066  | 4717  | 5067  | 4718  | 5068  | 4719  | 5069  | 4720  | 5070  | 4721  |
| Hollerich                               | 15 23   | 15 53 | 16 23 | 16 53 | 17 23 | 17 53 | 18 23 | 18 53 | 19 23 | 19 53 | 20 23 | 20 53 | 21 23 |
| Leudelange                              | 15 28   | 15 58 | 16 28 | 16 58 | 17 28 | 17 58 | 18 28 | 18 58 | 19 28 | 19 58 | 20 28 | 20 58 | 21 28 |
| Dippach-Reckange                        | 15 32   | 16 02 | 16 32 | 17 02 | 17 32 | 18 02 | 18 32 | 19 02 | 19 32 | 20 02 | 20 32 | 21 02 | 21 32 |
| Schouweiler                             | 15 35   | 16 05 | 16 35 | 17 05 | 17 35 | 18 05 | 18 35 | 19 05 | 19 35 | 20 05 | 20 35 | 21 05 | 21 35 |
| Bascharage                              | 15 40   | 16 10 | 16 40 | 17 10 | 17 40 | 18 10 | 18 40 | 19 10 | 19 40 | 20 10 | 20 40 | 21 10 | 21 40 |
| Pétange                                 | 15 45   | 16 15 | 16 45 | 17 15 | 17 45 | 18 15 | 18 45 | 19 15 | 19 45 | 20 15 | 20 45 | 21 15 | 21 45 |
| Lamadelaïne                             | 15 47   | 16 17 | 16 47 | 17 17 | 17 47 | 18 17 | 18 47 | 19 17 | 19 47 | 20 17 | 20 47 | 21 17 | 21 47 |
| Rodange                                 | 15 50   | 16 20 | 16 50 | 17 20 | 17 50 | 18 20 | 18 50 | 19 20 | 19 50 | 20 20 | 20 50 | 21 20 | 21 50 |
| Athus                                   | o 15 55 | 16 25 | 16 55 | 17 25 | 17 55 | 18 25 | 18 55 | 19 25 | 19 55 | 20 25 | 20 55 | 21 25 | 21 55 |

Train

Bus

o Heure d'arrivée











| Sans arrêt

# Luxembourg - Hollerich - Pétange

Dimanches, les

☐☐☐  
MAR  
**01**

☐☐☐  
MAR  
**15**

| <i>Numéro<br/>Bus<br/>Circulation</i>   |  |  |  |  |  |
|---|---|---|---|---|---|
| Luxembourg Gare routière                | 21 36   | 22 06   | 22 36   | 23 06   | 23 36   |
| Hollerich Gare                          | o 21 46   | 22 16   | 22 46   | 23 16   | 23 46   |
| <i>Numéro<br/>Train<br/>Circulation</i> |  |  |  |  |  |
| Hollerich                               | 5071  | 4722  | 5072  | 4723  | 5073  |
| Leudelange                              | 21 53   | 22 23   | 22 53   | 23 23   | 23 53   |
| Dippach-Reckange                        | 21 58   | 22 28   | 22 58   | 23 28   | 23 58   |
| Schouweiler                             | 22 02   | 22 32   | 23 02   | 23 32   | 0 02  |
| Bascharage                              | 22 05   | 22 35   | 23 05   | 23 35   | 0 05  |
| Pétange                                 | 22 10   | 22 40   | 23 10   | 23 40   | 0 10  |
| Lamadelaide                             | 22 15   | 22 45   | 23 15   | 23 45   | 0 15  |
| Rodange                                 | 22 17   | 22 47   | 23 17   | 23 47   | 0 17  |
| Athus                                   | 22 20   | 22 50   | 23 20   | 23 50   | 0 20  |
|   | o 22 25   | 22 55   | 23 25   | 23 55   | 0 25  |

 Train

 Bus

o Heure d'arrivée



























| Sans arrêt

Direction:

**Pétange - Hollerich - Luxembourg**

Valable les dimanches suivants:



|                                | 5081  | 5082  | 5083  | 5084  | 5085  | 5086  | 4737  | 5087  | 4738  | 5088  | 4739  | 5089  | 4740  |
|--------------------------------|---|---|---|---|---|---|---|---|---|---|---|---|---|
| Numéro<br>Train<br>Circulation |  |  |  |  |  |  |  |  |  |  |  |  |  |
| Athus                          | 6 35  | 7 35  | 8 35  | 9 35  | 10 35   | 11 35   | 12 05   | 12 35   | 13 05   | 13 35   | 14 05   | 14 35   | 15 05   |
| Rodange                        | 6 40  | 7 40  | 8 40  | 9 40  | 10 40   | 11 40   | 12 10   | 12 40   | 13 10   | 13 40   | 14 10   | 14 40   | 15 10   |
| Lamadelaide                    | 6 42  | 7 42  | 8 42  | 9 42  | 10 42   | 11 42   | 12 12   | 12 42   | 13 12   | 13 42   | 14 12   | 14 42   | 15 12   |
| Pétange                        | 6 45  | 7 45  | 8 45  | 9 45  | 10 45   | 11 45   | 12 15   | 12 45   | 13 15   | 13 45   | 14 15   | 14 45   | 15 15   |
| Bascharage                     | 6 49  | 7 49  | 8 49  | 9 49  | 10 49   | 11 49   | 12 19   | 12 49   | 13 19   | 13 49   | 14 19   | 14 49   | 15 19   |
| Schouweiler                    | 6 53  | 7 53  | 8 53  | 9 53  | 10 53   | 11 53   | 12 23   | 12 53   | 13 23   | 13 53   | 14 23   | 14 53   | 15 23   |
| Dippach-Reckange               | 6 56  | 7 56  | 8 56  | 9 56  | 10 56   | 11 56   | 12 26   | 12 56   | 13 26   | 13 56   | 14 26   | 14 56   | 15 26   |
| Leudelange                     | 7 01  | 8 01  | 9 01  | 10 01   | 11 01   | 12 01   | 12 31   | 13 01   | 13 31   | 14 01   | 14 31   | 15 01   | 15 31   |
| Hollerich                      | o 7 06  | 8 06  | 9 06  | 10 06   | 11 06   | 12 06   | 12 36   | 13 06   | 13 36   | 14 06   | 14 36   | 15 06   | 15 36   |
| Numéro<br>Bus<br>Circulation   |  |  |  |  |  |  |  |  |  |  |  |  |  |
| Hollerich Gare                 | 7 13  | 8 13  | 9 13  | 10 13   | 11 13   | 12 13   | 12 43   | 13 13   | 13 43   | 14 13   | 14 43   | 15 13   | 15 43   |
| Luxembourg Gare routière       | o 7 25  | 8 25  | 9 25  | 10 25   | 11 25   | 12 25   | 12 55   | 13 25   | 13 55   | 14 25   | 14 55   | 15 25   | 15 55   |

 Train Bus

o Heure d'arrivée

| Sans arrêt

# Pétange - Hollerich - Luxembourg

Dimanches, les

000  
MAR  
01

000  
MAR  
15

|                          | Numéro      | 5090  | 4741  | 5091  | 4742  | 5092  | 4743  | 5093  | 4744  | 5094  | 4745  | 5095  | 4746  | 5096  |
|--------------------------|-------------|-------|-------|-------|-------|-------|-------|-------|-------|-------|-------|-------|-------|-------|
|                          | Train       |       |       |       |       |       |       |       |       |       |       |       |       |       |
|                          | Circulation |       |       |       |       |       |       |       |       |       |       |       |       |       |
| Athus                    |             | 15 35 | 16 05 | 16 35 | 17 05 | 17 35 | 18 05 | 18 35 | 19 05 | 19 35 | 20 05 | 20 35 | 21 05 | 21 35 |
| Rodange                  |             | 15 40 | 16 10 | 16 40 | 17 10 | 17 40 | 18 10 | 18 40 | 19 10 | 19 40 | 20 10 | 20 40 | 21 10 | 21 40 |
| Lamadelaïne              |             | 15 42 | 16 12 | 16 42 | 17 12 | 17 42 | 18 12 | 18 42 | 19 12 | 19 42 | 20 12 | 20 42 | 21 12 | 21 42 |
| Pétange                  |             | 15 45 | 16 15 | 16 45 | 17 15 | 17 45 | 18 15 | 18 45 | 19 15 | 19 45 | 20 15 | 20 45 | 21 15 | 21 45 |
| Bascharage               |             | 15 49 | 16 19 | 16 49 | 17 19 | 17 49 | 18 19 | 18 49 | 19 19 | 19 49 | 20 19 | 20 49 | 21 19 | 21 49 |
| Schouweiler              |             | 15 53 | 16 23 | 16 53 | 17 23 | 17 53 | 18 23 | 18 53 | 19 23 | 19 53 | 20 23 | 20 53 | 21 23 | 21 53 |
| Dippach-Reckange         |             | 15 56 | 16 26 | 16 56 | 17 26 | 17 56 | 18 26 | 18 56 | 19 26 | 19 56 | 20 26 | 20 56 | 21 26 | 21 56 |
| Leudelange               |             | 16 01 | 16 31 | 17 01 | 17 31 | 18 01 | 18 31 | 19 01 | 19 31 | 20 01 | 20 31 | 21 01 | 21 31 | 22 01 |
| Hollerich                | o           | 16 06 | 16 36 | 17 06 | 17 36 | 18 06 | 18 36 | 19 06 | 19 36 | 20 06 | 20 36 | 21 06 | 21 36 | 22 06 |
|                          | Numéro      | 5090  | 4741  | 5091  | 4742  | 5092  | 4743  | 5093  | 4744  | 5094  | 4745  | 5095  | 4746  | 5096  |
|                          | Bus         |       |       |       |       |       |       |       |       |       |       |       |       |       |
|                          | Circulation |       |       |       |       |       |       |       |       |       |       |       |       |       |
| Hollerich Gare           |             | 16 13 | 16 43 | 17 13 | 17 43 | 18 13 | 18 43 | 19 13 | 19 43 | 20 13 | 20 43 | 21 13 | 21 43 | 22 13 |
| Luxembourg Gare routière | o           | 16 25 | 16 55 | 17 25 | 17 55 | 18 25 | 18 55 | 19 25 | 19 55 | 20 25 | 20 55 | 21 25 | 21 55 | 22 25 |

Train

Bus

o Heure d'arrivée

| Sans arrêt









# Pétange - Hollerich - Luxembourg

Dimanches, les

000  
MAR  
01

000  
MAR  
15

22

|                          | Numéro | 4747  | 5097  | 4748  | 5098  |
|--------------------------|--------|---|---|---|---|
| Train                    |        |  |  |  |  |
| Circulation              |        |   |   |   |   |
| Athus                    |        | 22 05   | 22 35   | 23 05   | 23 35   |
| Rodange                  |        | 22 10   | 22 40   | 23 10   | 23 40   |
| Lamadelaide              |        | 22 12   | 22 42   | 23 12   | 23 42   |
| Pétange                  |        | 22 15   | 22 45   | 23 15   | 23 45   |
| Bascharage               |        | 22 19   | 22 49   | 23 19   | 23 49   |
| Schouweiler              |        | 22 23   | 22 53   | 23 23   | 23 53   |
| Dippach-Reckange         |        | 22 26   | 22 56   | 23 26   | 23 56   |
| Leudelange               |        | 22 31   | 23 01   | 23 31   | 0 01  |
| Hollerich                | o      | 22 36   | 23 06   | 23 36   | 0 06  |
| Bus                      |        |  |  |  |  |
| Circulation              |        |   |   |   |   |
| Hollerich Gare           |        | 22 43   | 23 13   | 23 43   | 0 13  |
| Luxembourg Gare routière | o      | 22 55   | 23 25   | 23 55   | 0 25  |

 Train

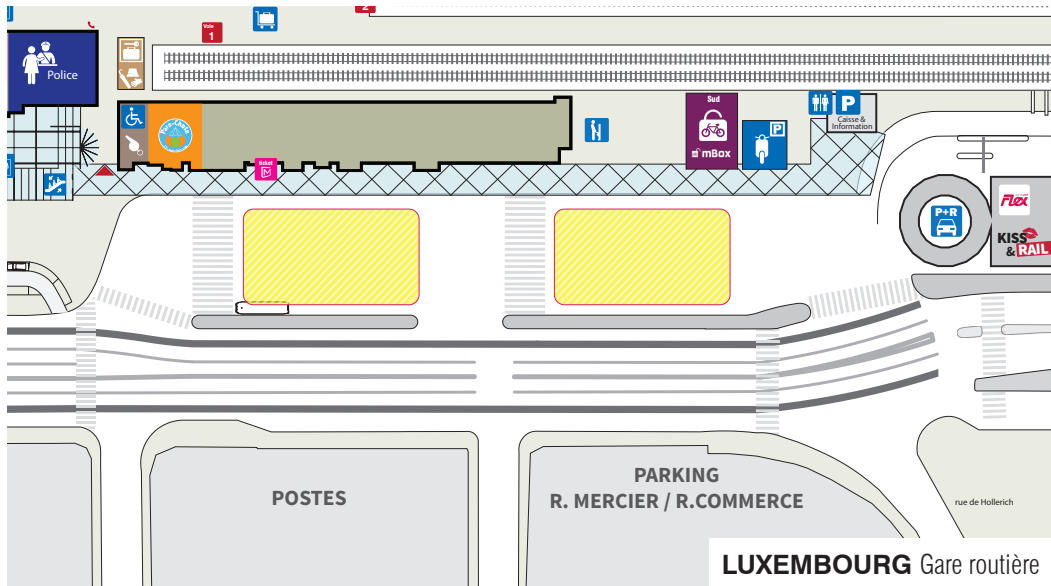
 Bus

o Heure d'arrivée


| Sans arrêt

# **Cartes des arrêts bus de substitution**









**HOLLERICH** - Arrêt bus de substitution



Carsharing by **GLS**  
**Flex**

FLEX, LE BON REFLEXE

Une voiture  
quand j'en ai besoin  
en quelques clics...

*Flexible  
et simple*



[www.flex.lu](http://www.flex.lu)

